




ISPLAD
International - Italian Society
of Plastic - Regenerative
and Oncologic Dermatology
www.isplad.org

3° INCONTRO RETI IN DERMATOLOGIA



WEBINAR 19 - 20 - 26 - 27 marzo
9 - 16 - 17 aprile **2021**

RETE PSORIASI

RETE ACNE

RETE DERMATITI

RETE DERMATITE
ATOPICA E ORTICARIA

RETE DI DERMATOLOGIA
PLASTICA IN ONCOLOGIA

RETE HIGH TECH
RETE FILLER

news in
DERMATOALLERGLOGIA



ISPLAD

International - Italian Society
of Plastic - Regenerative
and Oncologic Dermatology
www.isplad.org

PRESIDENTE FONDATORE

Antonino Di Pietro, Milano

PAST PRESIDENT

Andrea Romani, Montecatini

CONSIGLIO DIRETTIVO

PRESIDENTE ISPLAD

Ornella De Pità, Roma

VICE PRESIDENTE

Elisabetta Perosino, Roma

SEGRETARIO GENERALE

Marina Romagnoli, Genova

SEGRETARIO SCIENTIFICO

Mariuccia Bucci, Sesto S. Giovanni (MI)

TESORIERE

Alda Malasoma, Pisa

CONSIGLIERI

Giulio Ferranti, Roma

Giuseppe Scarcella, Verona

Gian Marco Tomassini, Perugia

COORDINATORE SCIENTIFICO


Federico Ricciuti, Potenza



3° INCONTRO RETI IN DERMATOLOGIA

WEBINAR2021

news in
DERMATOALLERGLOGIA



Venerdì 19 marzo - **RETE PSORIASI**

La Psoriasi rappresenta una tra le più comuni affezioni dermatologiche e, oltre alle problematiche cliniche, presenta implicazioni inerenti la qualità della vita non trascurabili.

La conoscenza degli aspetti clinici, farmacologici e dei risvolti psicologici e sociali di questa patologia rappresentano un requisito essenziale per una scelta ragionata di trattamenti capaci di unire all'efficacia clinica, un buon profilo di tollerabilità e un elevato gradimento da parte del paziente.

Il corso è stato ideato per consentire un aggiornamento su tematiche con contenuti che privilegiano gli aspetti pratici dell'attività medica ambulatoriale in particolare sull'utilizzo dei farmaci topici soprattutto i più innovativi e sulle modalità di applicazioni su sedi classiche e "difficili".

Sarà inoltre fatta una disamina condivisa tra più esperti sull'utilizzo di farmaci tradizionali sistemici e un esame riferito anche alle aspettative del paziente sarà discusso circa l'utilizzo dei farmaci biologici più recenti

INFORMAZIONI GENERALI

EVENTO ECM

PROVIDER ECM: **ISPLAD** - International Italian Society of Plastic Regenerative and Oncologic Dermatology - ID. **2453**

Evento ECM n. **2453 - 311847**

Crediti formativi assegnati n. **3** (tre)

DESTINATARI DELL'ATTIVITÀ FORMATIVA


Evento ECM accreditato presso il Ministero della Salute per

MEDICO CHIRURGO

per le seguenti discipline: allergologia ed immunologia clinica; cardiologia; dermatologia e venereologia; oncologia; pediatria; reumatologia; chirurgia generale; chirurgia plastica e ricostruttiva; ginecologia e ostetricia; medicina generale (medici di famiglia); pediatria (pediatri di libera scelta);

INFERMIERE

ORE ATTIVITA' FORMATIVA ECM: 2 ore




19 marzo - ore 18.00 - 20.00

RETE PSORIASI

PROGRAMMA

- 17.50 Registrazione dei partecipanti
- 18.00 Trattamento topico innovativo: risultati di rete
Francesca **Lupi**
- 18.15 Il trattamento topico delle sedi difficili
Matteo **D'Ambrosi**
- 18.30 Tavola rotonda: Metotrexato ieri, oggi e domani
Ornella **De Pità**, Giovanni **Palazzo**, Severino **Persechino**
- 19.10 Il trattamento topico non farmacologico
Antonio **Puglisi Guerra**
- 19.30 Le aspettative dei pazienti sulle nuove terapie biologiche
Martina **Burlando**
- 19.50 Domande e conclusioni
Test di verifica on line

CON IL CONTRIBUTO NON CONDIZIONANTE DI:




3° INCONTRO

RETI IN DERMATOLOGIA

WEBINAR2021

news in
DERMATOALLERGLOGIA



Sabato 20 marzo - **RETE ACNE**

L'acne è una patologia dermatologica a carattere polimorfo, il cui trattamento comprende numerosi presidi terapeutici, topici e sistemici, volti al controllo e alla cura dei diversi fattori fisiopatologici che ne rappresentano la causa.

Nella parte iniziale del corso sarà presentato brevemente il Progetto Rete Acne e la scheda raccolta dati dei pazienti affetti da acne per consentire la condivisione di informazioni cliniche tra dermatologi nel trattamento dell'acne.

Verranno successivamente affrontati i più recenti approcci terapeutici nel trattamento dell'acne attraverso l'utilizzo di nuove molecole sia in ambito cosmetico che farmacologico. In un recente studio sui meccanismi biomolecolari della comedogenesi, è stato individuato un nuovo target attraverso cui è possibile agire a livello del microcomedone, struttura alla base di ogni lesione clinica, bloccandone lo sviluppo. In ambito farmacologico per il trattamento topico dell'acne verrà presentato l'impiego di un nuovo retinoide studiato per essere utilizzato in zone estese del tronco e del viso. Infine verrà illustrato un nuovo trattamento farmacologico iniettivo per la cura della seborrea, dell'acne e delle cicatrici post-acneiche.

INFORMAZIONI GENERALI

EVENTO ECM

PROVIDER ECM: **ISPLAD** - International Italian Society of Plastic Regenerative and Oncologic Dermatology - ID. **2453**

Evento ECM n. **2453 - 311988**

Crediti formativi assegnati n. **3** (tre)

DESTINATARI DELL'ATTIVITÀ FORMATIVA

Evento ECM accreditato presso il Ministero della Salute per

MEDICO CHIRURGO

per le seguenti discipline: allergologia ed immunologia clinica; cardiologia; dermatologia e venereologia; oncologia; pediatria; reumatologia; chirurgia generale; chirurgia plastica e ricostruttiva; ginecologia e ostetricia; medicina generale (medici di famiglia); pediatria (pediatri di libera scelta);

INFERMIERE

ORE ATTIVITÀ FORMATIVA ECM: 2 ore



Sabato 20 marzo - ore 9.30 - 11.30

RETE ACNE

PROGRAMMA

moderatori: Mariuccia **Bucci**, Elisabetta **Perosino**





- 9.20 Registrazione dei partecipanti
- 9.30 Presentazione progetto rete acne e scheda condivisa
Mariuccia **Bucci**
- 9.45 Una nuova scoperta nell'acne: cambia il paradigma della comedogenesi
Mariuccia **Bucci**
- 10.15 Nuove indicazioni e nuovi approcci nel trattamento dell'acne
Vincenzo **Betoli**
- 10.45 Trattamento farmacologico iniettivo nell'acne: stato dell'arte
Emanuela **Martina**
- 11.15 Domande e conclusioni
Test di verifica on line

CON IL CONTRIBUTO NON CONDIZIONANTE DI:

EAU THERMALE
Avène

 **GALDERMA**

PHARCOS
Biodue S.p.A.




3° INCONTRO

RETI IN DERMATOLOGIA

WEBINAR2021

news in
DERMATOALLERGLOGIA



Venerdì 26/Sabato 27 marzo

RETE DERMATITI

La dermatite da contatto è un'inflammatione acuta e/o cronica cutanea causata da irritanti o allergeni.

Le alterazioni cutanee vanno dall'eritema alle vescicole e alle ulcerazioni, spesso sulle zone esposte o vicino a esse, ma possono comparire su qualunque area cutanea.

La diagnosi è formulata sulla base dell'anamnesi positiva per esposizione, sull'esame obiettivo e talvolta mediante patch test. Il trattamento comprende antipruriginosi, corticosteroidi topici e allontanamento dalle cause.

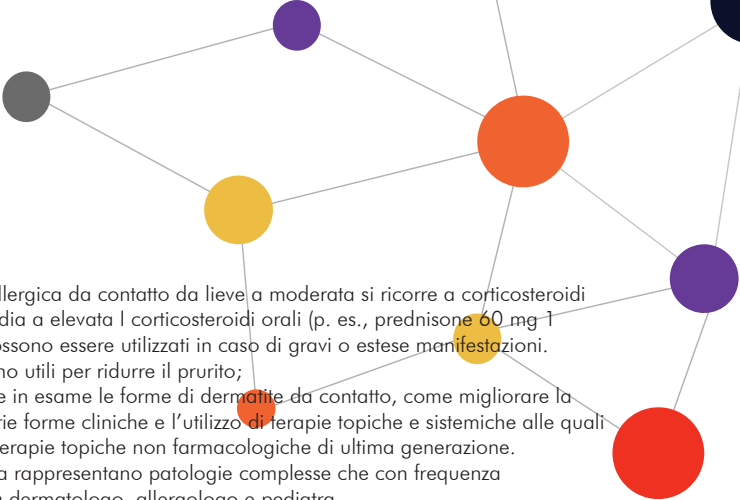
La dermatite da contatto irritativa costituisce l'80% di tutti i casi di dermatite da contatto. Si tratta di una reazione infiammatoria aspecifica a sostanze che vengono a contatto con la cute; il sistema immunitario non è attivato e il prurito si accompagna a sensazione di bruciore e di dolore.

La probabilità di sviluppare una dermatite da contatto irritativa viene influenzata dalle proprietà dell'agente irritante, dell'ambiente (p. es., basso grado di umidità, temperatura elevata, sfregamento intenso) e del paziente (p. es., molto giovane o molto anziano). La dermatite da contatto irritativa è più frequente tra i pazienti con patologie atopiche, nelle quali la dermatite da contatto irritativa può anche dare inizio a sensibilizzazione immunologica e quindi alla dermatite da contatto allergica. La dermatite allergica da contatto è una reazione da ipersensibilità di tipo IV cellulo-mediata che si svolge in 2 fasi: sensibilizzazione a un antigene, reazione allergica dopo la riesposizione.

Nella dermatite allergica da contatto, il sintomo primario è il prurito intenso; il dolore di solito è conseguente al grattamento o alle infezioni. Le lesioni cutanee variano da un eritema temporaneo alla formazione di vescicole fino all'edema grave con bolle, ulcerazioni o entrambe. Sono spesso presenti alterazioni che, in base alla morfologia o alla distribuzione, indicano un'esposizione specifica, qualunque superficie può essere interessata, anche se le superfici più colpite sono le mani a causa della manipolazione e del contatto con potenziali allergeni. La dermatite presente nell'area di contatto si può estendere ad altre zone cutanee.

L'eruzione inizia di solito da 24 a 48 h dopo l'esposizione all'allergene.

Si previene la dermatite da contatto evitando l'esposizione all'agente scatenante.



Nei pazienti con dermatite allergica da contatto da lieve a moderata si ricorre a corticosteroidi topici di efficacia da intermedia a elevata. I corticosteroidi orali (p. es., prednisone 60 mg 1 volta/die per 7-14 giorni) possono essere utilizzati in caso di gravi o estese manifestazioni. Gli antistaminici sistemici sono utili per ridurre il prurito; nella riunione verranno prese in esame le forme di dermatite da contatto, come migliorare la diagnosi riconoscendo le varie forme cliniche e l'utilizzo di terapie topiche e sistemiche alle quali saranno associate anche le terapie topiche non farmacologiche di ultima generazione. Orticaria e Dermatite atopica rappresentano patologie complesse che con frequenza si presentano allo specialista dermatologo, allergologo e pediatra. L'orticaria è clinicamente definita dalla presenza di eruzioni eritemato-pomfoidi pruriginose e fugaci associate o meno ad angioedema (50% dei casi) dovute ad una risposta infiammatoria della cute e delle mucose a stimoli diversi per intervento di specifici mediatori. La malattia è piuttosto frequente, 15-20% della popolazione generale presenta almeno un episodio di orticaria (acuta) nell'arco della propria vita e rappresenta un'esperienza spesso impegnativa sia per il paziente che per lo specialista, alle prese con iter diagnostici complicati e costosi. Si vuole per questo analizzare sia un possibile percorso diagnostico. Non gravoso per il paziente che valuti le possibili cause e che possa seguire l'andamento della terapia. Si farà il punto su terapie innovative rispetto alle risposte ottenute dai pazienti e alla necessità di associazioni terapeutiche. La dermatite atopica presente nel bambino come nell'adulto si può presentare con fasi di gravità diverse. E le terapie adottate a volte possono risultare insufficienti. Per questo motivo saranno valutate terapie innovative ma già consolidate e trattamenti in corso di validazione per il supporto migliore al paziente.

INFORMAZIONI GENERALI

EVENTO ECM

PROVIDER ECM: **ISPLAD** - International Italian Society of Plastic Regenerative and Oncologic Dermatology - ID. **2453**

Evento ECM n. **2453 - 312011**

Crediti formativi assegnati n. **6** (sei)

DESTINATARI DELL'ATTIVITÀ FORMATIVA

Evento ECM accreditato presso il Ministero della Salute per

MEDICO CHIRURGO

per le seguenti discipline: allergologia ed immunologia clinica; cardiologia; dermatologia e venerologia; oncologia; pediatria; reumatologia; chirurgia generale; chirurgia plastica e ricostruttiva; ginecologia e ostetricia; medicina generale (medici di famiglia); pediatria (pediatri di libera scelta);

INFERMIERE

ORE ATTIVITÀ FORMATIVA ECM: 4 ore




3° INCONTRO

RETI IN DERMATOLOGIA

WEBINAR2021

news in
DERMATOALLERGLOGIA



Venerdì 26 marzo - ore 18.00 - 20.00

RETE DERMATITI

PROGRAMMA

- 17.50 Registrazione dei partecipanti
- 18.00 Dermatiti da contatto: etiopatogenesi ed epidemiologia
Paolo **Pigatto**
- 18.20 L'importanza della corretta detersione
Aurora **Parodi**
- 18.40 Terapia topica: nuove formulazioni
Ornella **De Pità**
- 19.00 Pausa
- 19.15 DECM: l'importanza dei topici
Francesca **Lupi**
- 19.30 Quale nuovo antisettico topico oggi per il dermatologo?
Stefano **Veraldi**
- 19.45 Domande e conclusioni

Sabato 27 marzo - ore 9.30 - 11.30

RETE DERMATITE ATOPICA E ORTICARIA

PROGRAMMA

- 9.20 Registrazione dei partecipanti
- 9.30 Aspetti diagnostici di supporto alla clinica
Riccardo **Asero**
- 9.45 Il miglioramento della patologia con le nuove terapie
Antonio **Cristaudo**
- 10.00 Intolleranza al lattosio: supporto al paziente
Paola **Minale**
- 10.15 Pausa
- 10.30 Dermatite atopica: I risultati raggiunti
Silvia **Ferrucci**
- 10.45 Dermatite atopica: le nuove prospettive terapeutiche
Paolo **Amerio**
- 11.00 L'immunoterapia specifica è utile nella dermatite atopica
Elena **Galli**
- 11.15 Il ribes nella pratica clinica
Ornella **De Pità**
- 11.30 Discussione e conclusioni
Test di verifica on line





CON IL CONTRIBUTO NON CONDIZIONANTE DI:

**Allergy
Therapeutics**

Ceramol

DAMOR
farmaceutici

RELIFE
MENARINI group




3° INCONTRO

RETI IN DERMATOLOGIA

WEBINAR2021

news in
DERMATOALLERGLOGIA



Venerdì 9 aprile - RETE DI DERMATOLOGIA PLASTICA IN ONCOLOGIA

Anche la dermatologia, come altre specialità, conta le sue patologie oncologiche. Dal melanoma al NMSC e tumori maligni più rari come i sarcomi ed il carcinoma di Merkel. A questa branca super specialistica più tradizionale ormai da anni se ne affianca una legata alle maggiori capacità terapeutiche nell'ambito oncologico.

Infatti il progresso dato da diagnosi precoce ed approcci terapeutici innovativi ha di molto aumentato la sopravvivenza dei pazienti oncologici e di conseguenza il loro numero che supera ad esempio quello dei

pazienti con psoriasi, ma a discapito di effetti collaterali che spesso coinvolgono cute ed annessi rendendo l'operato del dermatologo di fatto indispensabile.

La consulenza dermatologica è necessaria

per il proseguimento delle terapie antitumorali gestendo al meglio gli effetti collaterali di sua competenza il dermatologo riduce la gravità di patologie che potrebbero richiedere la sospensione di terapie salvavita.

L'approccio al paziente oncologico si è fatto quindi sempre più multidisciplinare.

Il modello di cura che si prefigge questo risultato, esiste già in diversi paesi e consente una migliore adesione e personalizzazione della terapia con conseguente maggiore efficacia.

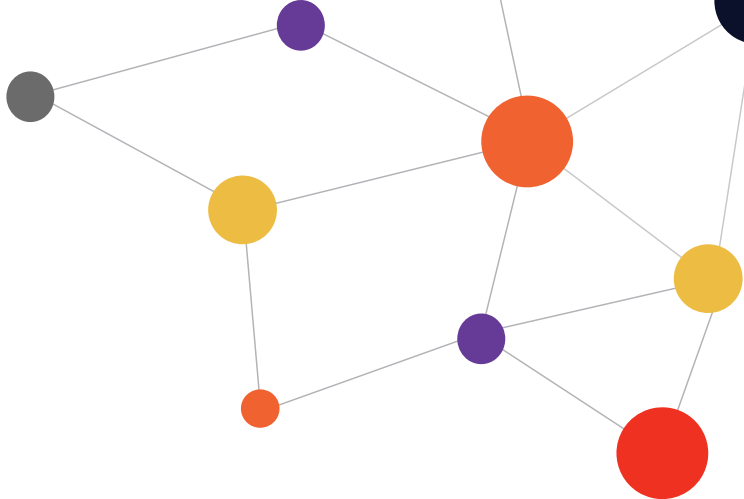
Questo modello si prefigge inoltre una presa in carico del paziente in tutte le fasi della malattia, migliorando la risposta ai trattamenti e favorendo il tempestivo accesso a terapie riabilitative che permettono la gestione di un vero e proprio cambiamento della loro immagine corporea determinato dalla patologia e dalle terapie.

In quest'ottica il contributo del dermatologo sarà non solo quello della prevenzione, riduzione e gestione degli effetti collaterali della terapia oncologica, (oncosupportive dermatology) ma anche quello di permettere un inserimento sociale più veloce e sereno attraverso la riduzione delle stigmate di malattia

(tatuaggio da radioterapia/cicatrici) ed un controllo dermo-cosmetologico adeguato con i mezzi anche strumentali di cui la dermatologia plastica si avvale.

Per adempiere a questo importante compito il dermatologo dovrà sviluppare conoscenze specifiche sugli effetti collaterali su cute ed annessi delle terapie oncologiche e sulle modalità più idonee per prevenirli e contrastarli e di concerto con gli altri specialisti stabilire adeguate tempistiche di intervento.

Affinare e contrastare queste capacità per metterle al servizio del paziente è lo scopo della rete che già da più di un anno sta operando per la formazione dei medici che vi aderiscono.



INFORMAZIONI GENERALI

EVENTO ECM

PROVIDER ECM: **ISPLAD** - International Italian Society of Plastic Regenerative and Oncologic Dermatology - ID. **2453**

Evento ECM n. **2453 - 314078**

Crediti formativi assegnati n. **3** (tre)

DESTINATARI DELL'ATTIVITÀ FORMATIVA

Evento ECM accreditato presso il Ministero della Salute per

MEDICO CHIRURGO

per le seguenti discipline: allergologia ed immunologia clinica; cardiologia; dermatologia e venereologia; oncologia; pediatria; reumatologia; chirurgia generale; chirurgia plastica e ricostruttiva; ginecologia e ostetricia; medicina generale (medici di famiglia); pediatria (pediatri di libera scelta);

INFERMIERE

ORE ATTIVITÀ FORMATIVA ECM: 2 ore




3° INCONTRO

RETI IN DERMATOLOGIA

WEBINAR2021

news in
DERMATOALLERGLOGIA



Venerdì 9 aprile - ore 18.00 - 20.00

RETE DI DERMATOLOGIA PLASTICA IN ONCOLOGIA

PROGRAMMA

17.50 Registrazione dei partecipanti

Reti di fotodermatologia

18.00 Le Fotodermatosi
Giovanni **Leone**, Andrea **Paro Vidolin**

Rete di Dermatologia Plastica in Oncologia

- 18.20 Rete di dermatologia plastica in oncologia.
Cosa facciamo e dove siamo arrivati
Marina **Romagnoli**
- 18.40 Il ripristino dell'integrità cutanea nel paziente oncologico:
come e quando?
Marta **Carlesimo**
- 19.00 Diagnosi e gestione degli effetti collaterali da farmaci oncologici.
Un approfondimento sul sarcoma di Kaposi
Lucia **Brambilla**, Wei **Yiran**
- 19.20 Lettura
Tecnologie laser combinate in supporto al paziente oncologico
Benedetta **Salsi**
- 19.40 Discussione e conclusioni
Test di verifica on line




CON IL CONTRIBUTO NON CONDIZIONANTE DI:

3° INCONTRO

RETI IN DERMATOLOGIA

WEBINAR2021

news in
DERMATOALLERGLOGIA



Venerdì 16/Sabato 17 aprile

RETE HIGH TECH E RETE FILLER

L'High tech è sempre più presente negli ambulatori di Dermatologia Plastica e sempre più interessanti sono le novità che ci vengono proposte in questo settore. Nella parte iniziale del Corso sarà presentato il Progetto RETE HIGH TECH e la SCHEDA raccolta dati delle tipologie di trattamenti eseguiti in questo ambito, e delle tipologie di apparecchiature adoperate per consentire la condivisione di informazioni tra dermatologi in questo campo.

Si inizierà con una disamina sulla gestione delle cicatrici ipertrofiche facendo un aggiornamento sui diversi tipi di approcci terapeutici al momento disponibili. Quindi verrà affrontato un argomento molto discusso negli ultimi anni e cioè la tecnologia a picosecondi frazionata e non per il trattamento dei tatuaggi policromi, delle lesioni pigmentate cutanee benigne e dello skin-rejuvenation. Infine verranno illustrati gli eventuali effetti collaterali e complicanze che si possono avere nei trattamenti High Tech di dermatologia plastica eseguiti con fonti di luce.

INFORMAZIONI GENERALI

EVENTO ECM

PROVIDER ECM: **ISPLAD** - International Italian Society of Plastic Regenerative and Oncologic Dermatology - ID. **2453**

Evento ECM n. **2453 - 314469**

Crediti formativi assegnati n. **3** (sei)

DESTINATARI DELL'ATTIVITÀ FORMATIVA

Evento ECM accreditato presso il Ministero della Salute per

MEDICO CHIRURGO

per le seguenti discipline: allergologia ed immunologia clinica; cardiologia; dermatologia e venereologia; oncologia; pediatria; reumatologia; chirurgia generale; chirurgia plastica e ricostruttiva; ginecologia e ostetricia; medicina generale (medici di famiglia); pediatria (pediatri di libera scelta);

INFERMIERE

ORE ATTIVITA' FORMATIVA ECM: 2 ore




Venerdì 16 Aprile - ore 18.00 - 20.00

RETE HIGH TECH: Up-Grading High Tech in Dermatologia Plastica

PROGRAMMA

- 17.50 Registrazione dei partecipanti
- 18.00 Presentazione Rete Alopecia
Andrea **Romani**
- 18.15 Presentazione Progetto Rete High Tech e scheda condivisa
- 18.30 Trattamento delle cicatrici ipertrofiche: aggiornamenti.
Marina **Romagnoli**
- 18.55 Dal nano al pico ed al pico frazionale per il trattamento dei tatuaggi policromi, delle lesioni pigmentate e del fotoringiovanimento: il futuro è già qui
Giuseppe **Scarcella**
- 19.15 Trattamenti di Dermatologia Plastica con fonti di luce: effetti collaterali e complicanze.
Elisabetta **Perosino**
- 20.00 Domande e Conclusioni
Test di verifica on line

CON IL CONTRIBUTO NON CONDIZIONANTE DI:




3° INCONTRO

RETI IN DERMATOLOGIA

WEBINAR2021

news in
DERMATOALLERGLOGIA



Venerdì 16/Sabato 17 aprile

RETE FILLER

L'High tech è sempre più presente negli ambulatori di Dermatologia Plastica e sempre più interessanti sono le novità che ci vengono proposte in questo settore. Nella parte iniziale del Corso sarà presentato il Progetto RETE HIGH TECH e la SCHEDEA raccolta dati delle tipologie di trattamenti eseguiti in questo ambito, e delle tipologie di apparecchiature adoperate per consentire la condivisione di informazioni tra dermatologi in questo campo.

Si inizierà con una disamina sulla gestione delle cicatrici ipertrofiche facendo un aggiornamento sui diversi tipi di approcci terapeutici al momento disponibili. Quindi verrà affrontato un argomento molto discusso negli ultimi anni e cioè la tecnologia a picosecondi frazionata e non per il trattamento dei tatuaggi policromi, delle lesioni pigmentate cutanee benigne e dello skin-rejuvenation. Infine verranno illustrati gli eventuali effetti collaterali e complicanze che si possono avere nei trattamenti High Tech di dermatologia plastica eseguiti con fonti di luce.

INFORMAZIONI GENERALI

EVENTO ECM

PROVIDER ECM: **ISPLAD** - International Italian Society of Plastic Regenerative and Oncologic Dermatology - ID. **2453**

Evento ECM n. **2453 - 314469**

Crediti formativi assegnati n. **3** (sei)

DESTINATARI DELL'ATTIVITÀ FORMATIVA

Evento ECM accreditato presso il Ministero della Salute per

MEDICO CHIRURGO

per le seguenti discipline: allergologia ed immunologia clinica; cardiologia; dermatologia e venereologia; oncologia; pediatria; reumatologia; chirurgia generale; chirurgia plastica e ricostruttiva; ginecologia e ostetricia; medicina generale (medici di famiglia); pediatria (pediatri di libera scelta);

INFERMIERE

ORE ATTIVITA' FORMATIVA ECM: 2 ore




Sabato 17 aprile - ore 9.30 - 11.30

RETE FILLER

PROGRAMMA

- 9:20 Registrazione dei partecipanti
- 9:30 Introduzione
Antonino **Di Pietro**
- 9:45 Risposta immunitaria a diverse formulazioni di acido ialuronico
Marina **Romagnoli**
- 10:00 Trattamento mediante acido ialuronico del distretto periorale
Lucia **Calvisi**
- 10:15 Correzione del profilo nasale con acido ialuronico
Marina **Romagnoli**
- 10:30 Principi di tecniche iniettive
Vittorio **Crobeddu**
- 10:45 Armonizzazione del volto con acido ialuronico
Vittorio **Crobeddu**
- 11:00 Effetti collaterali da filler
Elisabetta **Perosino**
- 11:15 Domande e Conclusioni

CON IL CONTRIBUTO NON CONDIZIONANTE DI:




3° INCONTRO

RETI IN DERMATOLOGIA

WEBINAR2021

news in
DERMATOALLERGLOGIA



INFORMAZIONI GENERALI

ISCRIZIONE


La quota di iscrizione è di euro **50,00 + iva**

Per informazioni contattare la Segreteria Organizzativa

Italymeeting al seguente link <https://f.formoid.net/1PdS>

Per il rilascio dei crediti formativi ECM è necessario seguire almeno il 90% dell'attività formativa, compilare la scheda qualità percepita e il questionario di apprendimento disponibili all'interno del corso on line, entro i 3 giorni dal termine dell'evento e rispondere positivamente ad almeno il 75% delle domande

I webinar saranno trasmessi sulla piattaforma ZOOM



RIEPILOGO ECM

Venerdì 19 marzo - ore 18.00 - 20.00

RETE PSORIASI

Evento ECM n. **2453 - 311847**

Crediti formativi assegnati n. **3** (tre)

Sabato 20 marzo - ore 9.30 - 11.30

RETE ACNE

Evento ECM n. **2453 - 311988**

Crediti formativi assegnati n. **3** (tre)

Venerdì 26 marzo - ore 18.00 - 20.00

RETE DERMATITI

Sabato 27 marzo - ore 9.30 - 11.30

RETE DERMATITE ATOPICA E ORTICARIA

Evento ECM n. **2453 - 312011**

Crediti formativi assegnati n. **6** (sei)

Venerdì 9 aprile - ore 18.00 - 20.00

RETE DI DERMATOLOGIA PLASTICA IN ONCOLOGIA

Evento ECM n. **2453 - 314078**

Crediti formativi assegnati n. **3** (tre)

Venerdì 16 - ore 18.00 - 20.00

RETE HIGH TECH

Sabato 17 aprile - ore 9.30 - 11.30

RETE FILLER

Evento ECM n. **2453 - 314469**

Crediti formativi assegnati n. **6** (sei)



Segreteria Organizzativa



Via Parsano, 6/b
80067 Sorrento (NA)



+39 081 8784606
+39 081 8073525



+39 3382201226



www.italymeeting.it



info@italymeeting.it